

Špeciálna základná škola internátna ,Spojná ul.6 ,Trnava

Spojovníček

február-apríl 2009

číslo 5.

*Už sa blíži, už sa blíži Veľkonočný pondelok,
už sa vajcia obliekajú do farebných košielok.*



Kalendár udalostí

FEBRUÁR:

- Začal sa 2. polrok školského roka
- Deň sv. Valentína
- Jarné prázdniny



MAREC:

- Mesiac knihy
- Svetový deň vody
- Hollého pamätník
- Deň učiteľov
- Prvý jarný deň

APRÍL:

- Mesiac lesov
- Deň vtáctva
- Deň Zeme
- Svetový deň zdravia
- Deň narcisov
- Veľká noc





Úvodník

Zima milá už odchádza, čo nám teplo už prezrádza.
Jar k nám príde, milé deti! Slniečko už dlhšie svieti.
Valentín sa už zakráda... To zas bude len paráda!

Na poličke knihy plačú, kedy deti čítať začnú? !
V mesiaci kníh? Hádam v marci?
Zapojte sa dievčatá, chlapci...
Kniha priateľ človeka – to je pravda odveká.

V apríli je mesiac lesov,
stretneš sa tam s veľkou krásou.
Nezabudni, dieťa milé, že tam veľa zvierat žije.

Nech tá krása všetkým slúži,
vtáčatá nik nevyruší!

Príroda nám to štedro vráti,
nikto z Vás nech ju nezradí!



Matematická olympiáda

Dňa 9.decembra 2008 sa uskutočnila matematická olympiáda. Najlepšie výsledky dosiahli nasledovní žiaci, ktorým srdečne blahoželáme:


5. ročník: Galgóci Daniel



6. ročník: Oláhová Mária




7. ročník : Šipoš Michal



8. ročník. Tanková Kristína



9. ročník : Karvai Jozef



Zábavná matematika

Mysli si číslo menšie ako 10.

Vynásob ho dvoma, pripočítaj osem.


Výsledok deľ dvoma.

Odčítaj číslo, ktoré si si zvolil na začiatku.

Pripočítaj číslo šesť.


Dostal si výsledok **desať**?

Koruna končí



Euro začína

V novembri a decembri prebehli na našej škole rôzne súťaže, zamerané na euro. Najväčšia z nich bola s názvom **“Euro nie je koruna“**. Hoci bola zameraná pre žiakov druhého stupňa, potešilo nás, že prvým a zároveň správnym riešiteľom bol žiak štvrtého ročníka, Adam Stolárik.



B l a h o ž e l á m e !

Keďže vieme, že radi súťažite, pripravili sme pre Vás ďalšiu otázku:

Viete, koľko rokov sa platilo na území Slovenska korunou?

Dáme Vám aj možnosti, je to približne :

- a) 120 rokov
- b) 90 rokov
- c) 60 rokov

Správne odpovede odovzdajte p. učiteľke Horňákovej. Na víťaza čaká odmena.

O snehuliakoch




Padá sniežik padá,
vonku sa snehuliak stavia,
deti zistili, že mu chýba šál
a naraz sa začal snehuliak roztápať,
tak mu doniesli aj klobúčik,
ale snehuliak sa stále topil,
tak mu doniesli dáždnik.
Sandrika Stojková, 3. A



Za oknom stojí snehuliak,
ale maličký,
už sa roztopíš,
lebo svieti slnko
a zas ťa o rok postavím.
Patrik Frindrich, 3.A

Snehuliak chodí holý a bosý.
Zima je biela a slnko vychádza.
Snehuliak sa topí a potrebuje pomoc,
kričí kamaráti pod'te mi na pomoc.
Sneh sa roztápa a snehuliak s ním tiež,
kričí, kričí, ale nikto sa neozýva,
kamaráti zabudli ste na mňa,
na vášho verného priateľa
Kamaráti pribehli a zachránili ho.
Dovidenia deti – uvidíme sa o rok!
Boženka Stojková, 3. A





ŠKOLSKÉ VTIPY

Pani učiteľka sa pýta Jurka,
prečo má Nórsko najdlhšiu hranicu s morom.
Jurko odpovie: „To aby sa na breh vošlo veľa rybárov.“



Pán učiteľ vysvetľuje medzi nešťastím a nehodou.
„Môže mi niekto povedať nejaký príklad?“
Prihlási sa Jožko: „Prosím, pán učiteľ,
keď stratím žiacku, je to nehoda,
ale keď ju ocko nájde, je to nešťastie.“



Pani učiteľka na hodine matematiky:
„Keď rozrežeme zemiak, dostaneme...?“
„Dve polovice,“ odpovie Marienka.
„A keď rozrežeme tie dve polovice?“
„Štyri štvrtiny,“ na to Marienka.
„A keď rozrežeme ešte tie štvrtiny, dostaneme čo?“
„Zemiakový šalát,“ hlási sa Ferko.

„Tak, Mirko, ukáž vysvedčenie!“
„Až neskôr, požičal som ho Jarkovi.“
„Prečo?“
„On chcel postrašiť rodičov.“

„Tak čo, Miško, ako dopadlo vysvedčenie?“
chce vedieť mamička.
„To je predsa vedľajšie, mami.
Hlavne, že sme zdraví.“



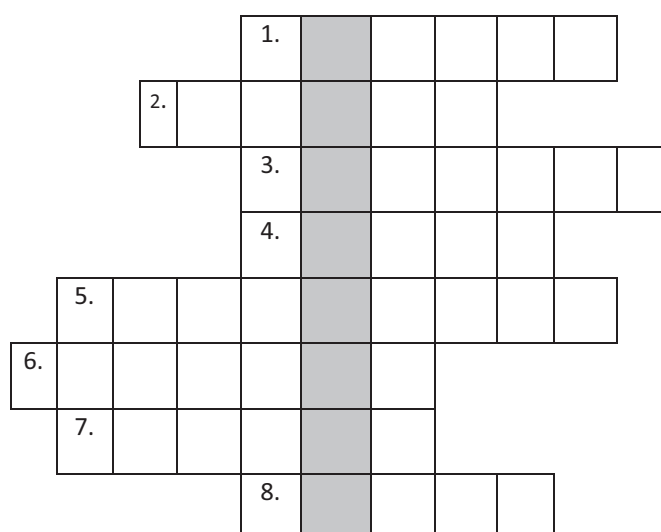
Vo februári varíme s babičkou

Babička, pozri aké sme dnes robili krásne karnevalové masky, - pribehol Adamko za babičkou do kuchyne. Budete mať karneval? – zvedavo sa spýtala babička a obzerala si Adamkove výtvary.

Áno, ale ešte som si nevybral masku, - odpovedal Adamko. Mohol by si byť kuchár. Požičala by som ti biely plášť a moju najväčšiu varechu, - navrhla babička a odkiaľsi vytiahla varechu veľkú ako svet. Kuchár? Mám byť obyčajný kuchár? Moji kamaráti budú rytieri, lodní kapitáni, králi a ja mám byť kuchár? – hneval sa Adamko. Po chvíli rozmýšľania však povedal: Iba ak by som bol kuchár najdôležitejší zo všetkých, taký riaditeľ kuchárov. Výborne, Adamko, potešila sa babička, bude z teba

Odpoveď nájdeš v tajničke.

1. Listová zelenina
2. Ovocie, ktoré má škrupinu
3. Strukovina
4. Povzbudzujúci nápoj
5. Robia sa z nej pukance
6. Čo vytiahla babička?
7. Sladké jedlo
8. Príloha k mäsu



Babičkin recept na fašiangové fánky.



25 Dg hladkej múky

4 Dg masla

2 žĺtky, soľ, 2 Dg cukru, trochu prášku do pečiva

4 PL kyslej smotany

Cesto dopracujeme s mliekom alebo vínom do hladka tak, aby sa nelepilo. Necháme stáť 15 – 30 minút. Rozvalkáme na hrúbku pol centimetra a radielkom rozdelíme na obdĺžniky, ktoré v strede narežeme. Vysmážame v horúcom oleji a potom posypeme práškovým a vanilkovým cukrom.

Dobrá chuť!

Valentín - Deň zaľúbencov

Poštári na celom svete roznášajú 14. februára kopy ozdobných lístkov a pohľadníc so srdiečkami a amorkami, či inými symbolmi lásky, sympatie a priazne. Tieto milé pozdravy, ľudovo nazývané „valentínky“, možno poslať nielen svojmu milovanému alebo milovanej. Slúžia aj na vyjadrenie pocitov priateľstva, či vzájomnej spolupatričnosti, alebo zdôraznenie pokrvného príbuzenstva.

Sviatok zaľúbených je obľúbený na celom svete a postupne sa udomácnil aj u nás.

Valentínom alebo Valentínkou sa môže stať každý, kto chce svojim blízkym prejať lásku, či poďakovať za starostlivosť. Valentín tak nadobúda hlbší zmysel.



...naši školskí šikuliáci...

A opäť Vás vítam a som tu s novými námetmi pre šikovných.

Stačí sa len poobzerať okolo seba, čo všetko vyhadzujeme, aký odpad? A pritom sa to dá ešte využiť, s trochou fantázie, na celkom pekné výrobky. Čo povieť???

Ako prvé si ukážeme nádheru v podobe **Snehuliakov**, zablúdime do **Vodnej ríše** a niečo nachystáme k blížiacim sa **Veľkonočným sviatkom**.

Nezabudneme samozrejme a nepreskočíme ani **VALENTÍNA...**



Tu predsa nepotrebuje žiadny návod, pomôcky – sú to predsa Vaše ruky, čo ich vytvorili, tak prečo to nezopakovať a neurobiť doma pre niekoho, na kom nám záleží, komu chceme urobiť radosť ...

Ryby, rybky, rybičky...

Prečo nie? Papierové „akváriko“, to je predsa bomba - bez roboty, čistenia a pucovania...

Stačí k tomu baliaci papier ako podklad, výkres na kreslenie samotných rybičiek, ktoré vyfarbíme vodovkami, obtiahneme tušom, vystrihneme a nalepíme do nakreslenej vodnej ríše... Hotovo!






Veľkonočné vajce sa bude pekne vynímať v tomto podstavci. Potrebujete na to iba valček toaletného papiera, ktorý prestrihnete na $\frac{1}{2}$. Obalíte zeleným papierom, ktorý musí byť o 2 cm dlhší. To preto, že ho treba nastrihať, ako to vidíte na obrázku. Vyzdobíť nejakou papierovou kvetinkou z boku a postieľku pre vajce vystlať papierovou trávou. Tá sa nemusí kupovať, treba ju nastrihať z niečoho zeleného... Vy malí, neviete, aká je to zelená? No predsa trávičková...



Valentínske prekvapenia nekupujte tentoraz za peniažky, najkrajší darček je predsa ten, čo urobíme sami a darujeme ho s láskou, to všetci dobre vieme. Pekným jednoduchým srdiečkovým pozdravom s práním, sa isto poteší každá láska. Môžete k tomu pridať náramok z cestovín a korálok navlečených na gumičke...





MAREC - mesiac knihy

Všetci dobre viete, ktorý mesiac je zasvätený knihe. A preto veľa ľudí siaha po nej práve v tomto čase. Kniha nám prináša nové informácie. Pre väčších je to spôsob komunikácie, pre tých menších obohacovanie slovnej zásoby, ale aj písanie diktátov s menej chybami...

Každý si vyberie ten žáner, ktorý ho baví. Napríklad dobrodružné romány, detektívky pre chlapcov, romantické romány pre dievčatá, rozprávky pre malé deti, ...

Veľa zaujímavých kníh, encyklopédií, ...nájdete v knižniciach. Jednu takú máme aj u nás v škole, vo veľkom pavilóne. Stačí tam prísť, zahlásiť sa u pani učiteľky Mončekovej a potom kedykoľvek si vypožičať knihu, ktorá Ťa osloví. Zaručene sa stane Tvojím najlepším kamarátom, ktorý Ťa pobaví, ale i naučí veľa nových vecí.

Takže milí spolužiaci, kamaráti, odtrhnite už oči od počítača a pustite sa konečne do čítania, ktoré Vás určite nepustí!

A jedna dobrá rada na záver:

Ak budete čítať viac kníh, posunie Vás to ďalej po vedomostnej, ale i duchovnej stránke. A navyše zistíte, že skutočne **KNIHA JE PRIATEĽ ČLOVEKA!**

A ešte zopár typov na dobré čítanie:

Rudo Moric - Z poľovníckej kapsy

J. C. Hronský – Smelý zajko v Afrike

Pavol Dobšinský – Slovenské rozprávky

Terézia Vansová – Sirota Podhradských

Thomas Brezina – Pomsta červenej múmie



Šikovnou ceruzkou



Kreslila Peťka Kunová zo 4.A triedy



Tu si sám hlavu lám



Slovensko je krajina s nádhernou prírodou a rôznorodým zložením živočíšnej ríše.

- * Zistite meno zvierat'a, ktoré vyberá z dutín stromov med. Vyrátajte príklady na sčítanie a odčítanie a výsledky spojte s písmenami.



$42 + 39 =$	V
$15 + 7 =$	E
$67 + 12 =$	M
$34 + 28 =$	D
$86 + 8 =$	E
$28 + 23 =$	Ď

$65 - 28 =$	D
$85 - 9 =$	E
$36 - 17 =$	H
$53 - 45 =$	Ý
$91 - 4 =$	N

Letia, letia hviezdy biele,
ako z čipiek tkané celé
Plno ich je na stráni,
chytíš – voda na dlani.
Čo je to?




Naše práce



Denis Kudrik, 6. B trieda



Kristína Tanková, 8. B trieda



Ferko Tauber, 9. A trieda



Oliver Frindrich, 2. A trieda



Veronika Stojková, 4. A trieda



Vladko Vozár, C 1 - variant


Hra s veľkonočným zajačikom



Boli raz traja bratia. Každý z nich mal jednu sestru. Koľko bolo všetkých súrodencov? Medzi čísla dopíš znaky $>$, $<$, $=$. Potom vyfarbi všetky tie písmená, pri ktorých si napísal takýto znak $>$.

Š	$47 + 12$		$13 + 10$
K	$21 + 16$		$14 + 31$
S	$16 + 19$		$31 + 31$
E	$18 + 6$		$49 + 8$
T	$32 + 56$		$17 + 12$
Y	$13 + 23$		$69 - 58$
J	$63 + 1$		$99 - 9$
R	$84 - 12$		$73 - 14$
P	$34 + 12$		$43 + 21$
I	$56 - 7$		$56 - 8$
L	$19 + 4$		$23 + 19$
A	$61 + 1$		$71 - 11$

Z písmeniek, ktoré si vyfarbil, ľahko zistíš odpoveď na zajačikovu otázku.



Veľká noc

Šibi – rybi, masné ryby,
od korbáča do korbáča,
vstaňte rýchlo z postele,
hodíme vás do vane.


S. Stojková , 3. A

Pripravme si na veľkonočný stôl

Medové vajíčka.

45 Dg hladkej múky
1 čajová lyžička sódy bikarbóny
1 Čl mletej škorice
1 Čl mletých klinčekov a anízu
3 PL medu, 13 Dg ml. cukru, 8 Dg tuku, 2 vajcia

Všetko dobre vymiešame a vyvaľkáme na hrúbku 4 mm. Vykrajujeme vajíčka a uložíme na vymastený plech. Za horúca potrieme vyšľahaným vajcom. Ozdobíme čokoládou a bielkovou polevou.



[HTTP://ROZPRÁVKY.SK](http://rozpravky.sk)

Cestovinový šalát

2 balíky trojfarebných cestovín uvaríme a k vychladnutým pridáme:
1 konzervu klíčkov
1 konzervu kukurice
1 konzervu hrachu
šunku alebo šunkovú salámu pokrújanú na malé kocky
1 posekanú cibuľu, prípadne olivy

Všetko premiešame, pridáme tatarskú omáčku a kyslú pochúťkovú smotanu podľa potreby. Dochutíme vegetou a mletým korením.

Želatínové vajíčka

surové vajíčka
prášková želatína v rôznych farbách
papierový obal na vajíčka
ihla
špajdla
odmerka so zobáčikom
hrniec na varenie

Postup:

Surové vajíčko prepichnete na špičke ostrou ihlou. Vzniknutý otvor veľmi opatrne rozšírite, aby bol veľký približne jeden centimeter. Vajíčko podržte nad miskou a nechajte do nej vytečť celý bielok. Potom špajdlou prepichnete žltok a nechajte aj ten vytečť. Škrupinku starostlivo vypláchnite teplou vodou a položte ju otvorom dole do papierového obalu na vajíčka, aby vyschla. Práškovú želatínu rozmiešajte vo vode, pričom od množstva uvedeného v návode na želatínu odrátajte asi 100 ml vody (aby bola želatína hustejšia). Zmes zahrejte podľa návodu. Vzniknutú želatínovú tekutinu si prelejte do nádoby so zobáčikom, aby sa Vám dali naplniť prázdne škrupinky až po okraj. Obal s vajíčkami nechajte celú noc v chladničke, aby želatína dokonale stuhla. Nasledujúci deň vajíčka opatrne olúpte a naaranžujte na sklenú misku. Ak budete vajíčka konzumovať, podávajte ich s lístkom medovky a vanilkovým krémom.

Na zelenej vlne

Február

Zo všetkých zimných mesiacov je najkratší a predsa sa nám zdá pridlhý. Už aby bola jar!

Ak sa mačka vo februári vyhrieva na slnci, v marci sa bude vyhrievať pri peci.

Február je aj mesiacom najveselším. Konajú sa fašiangové zábavy, plesy, karnevaly. V minulosti muzikanti vyhrávali až do rána. Mládenci sa poobliekali za ženy, chodili v širokých nohaviciach vypchatých slamou, alebo sa obliekli do medvedieho kožucha; nosili masky kozy a turoňa. Fašiangový sprievod prechádzal dedinou, pri každom dome sa zastavil, zaspieval, vytancoval domácich. Odmenou bola klobáska, slaninka, koláčik. Fašiangy sa končili pochovávaním basy.

Recept na voľnú chvíľu.

Z roka na rok ubúda starých búrľavých stromov a tak veľa vtákov nemá kde hniezdiť. V tomto čase je dobré vyvesiť na stromy vtáčie búdky. Vtáky si v nich uvijú hniezdo a v bezpečí vychovávajú mláďatka. Otvor na búdku musí byť malý, aby sa dnu nedostali dravé vtáky, straky, kuny, veverice. K búdke by sa nemala dostať ani mačka. Popros rodičov, starších súrodencov aby ti pomohli pri stavbe búdky. Vtáčiky sa Vám určite odvdčia – spevom a tým, že vychytajú škodlivý hmyz v záhrade.



Marec

Po dlhej zime prichádzajú dni plné slnka a zelene. Rozkvitnú vrby, spod snehovej periny vystrkujú hlávky prvé kvety. Zvieratá sa zobúdzajú zo zimného spánku, prilietajú sťahovavé vtáky.

Keď v marci kukučka kuká a bocian zobákom klepoce, dočkáme sa teplého leta.

V dávnych dobách sa ľudia so zimou lúčili vynášaním Moreny – dve nedele pred Veľkou nocou dievčatá a mládenci obliekli slamenú figurínu do ženských šiat, nosili ju po dedine a nakoniec za veselého spevu hodili ju potoka. Verili, že takto vyženú choroby, smrť, ba aj strašný mor.

Galéria vzácných.

Hoci snežienka jarná nie je farebný kvet, predsa nás poteší, lebo je prvým poslom jari. Veľmi podobná snežienke je bleduľa . Jej kvet je zvončekovitý, buľatejší, okraje okvetných lístkov má žltkavé, so zeleným okrajom. Sú chránené. Treba s nimi zaobchádzať opatrne – sú jedovaté!



Nezabudni !

22.marec – Svetový deň vody.

Apríl

Apríl je vrtošivý mesiac. Pozriete z oblaka, oblečiete sa do jarného, a len čo vyjdete pred dom, leje ako z krhly. Vrátime sa po daždník, a prestane pršať. Apríl si z nás robí bláznov. V apríli sa aj príroda prezlieka. Stromy a kríky sa odievajú do zeleného a pestrého kvetovaného hávu. Srny zhadzujú sivohnedé zimné šaty a spod nich im už vykúka nová hrdzavohnedá srst’.

Āk duní v apríli hrom, neboj sa mrazu strom.

Kto do Veľkej noci vyčistí aspoň jednu studničku, bude po celý rok zdravý.

Veľká noc je kresťanský sviatok. Je to pamiatka na ukrižovanie a zmŕtvychvstanie Ježiša Krista. V minulosti sa v tomto čase slávil príchod jari. Niektoré prastaré zvyky s tým spojené sa zachovali podnes. Napríklad svätenie zelených konárikov na Kvetnú nedeľu. Posvätené bahniatka vraj chránia príbytok pred búrkou.

Recept na voľnú chvíľu.

Viete, že cibuľové šupky farbia od zlatožltej po hnedú, žihľava a špenát na zeleno, cvikla na ružovo, čaj na hnedo ? Skúste si tento rok zafarbiť vajíčka prírodnými farbami. Rastlinky najprv povarte v troche vody, kým nie je farba sýta podľa vášho vkusu. Vyskúšajte na bielom papierovom obrúsku. Potom farbu prelejte cez sitko, pridajte trochu octu a vložte uvarené vajíčko. Zafarbené vajíčko osušte, vyleštite kožkou zo slaninky a položte do košíčka. Ak chcete mať na vajíčku odtlačok rastlinky alebo kvietka, vajíčko nimi obložte, vložte do starej pančuchy tak, aby sa nezošmykli a ponorte do farby. Pod rastlinkami bude farba menej sýta a vajíčko vzorkované.




Nezabudni !

22.apríl –Deň Zeme


„Príroda nie je dobrá ani zlá. Iba človek sa k nej môže správať zle alebo dobre.“




Zábavná školička



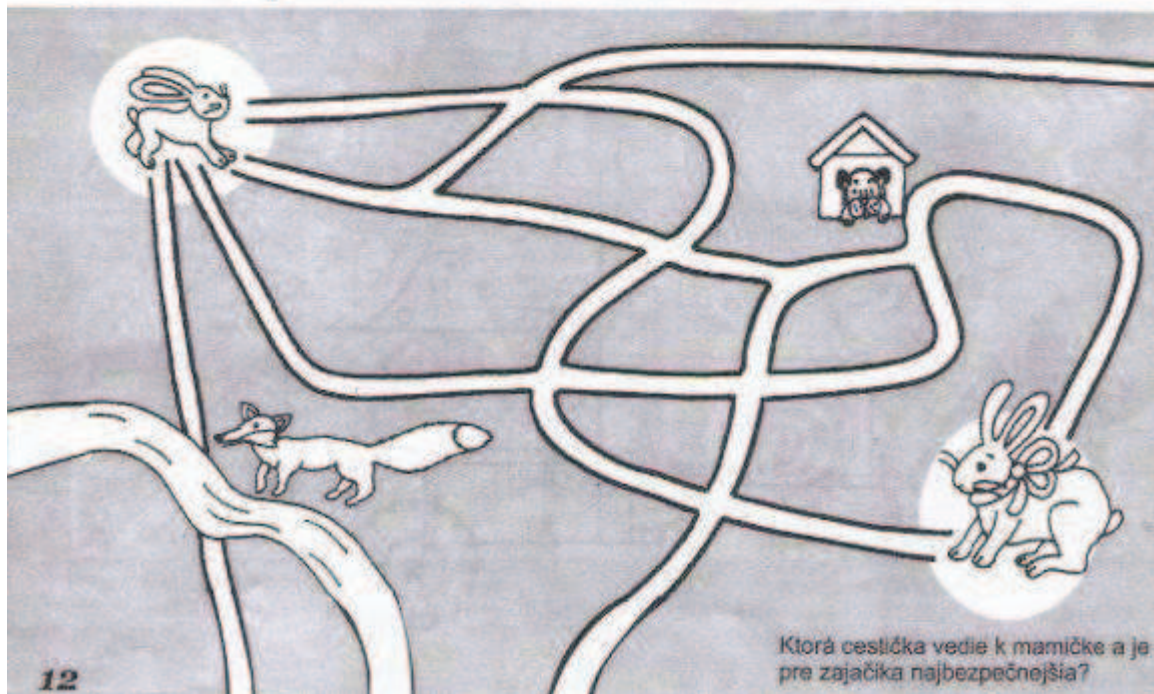
Ako sa volá táto rodinka? Je tu kohút a – skúste to povedať správne.
Potom všetky obrázky vyfarbite. Či kohútik bude najpestrejší?



Dokreslite,
čo na obrázkoch chýba.



Na kraslice dokreslite vzory a vyfarbite ich.
Ukážte, ktorá je najmenšia a ktorá najväčšia.



Ktorá cestička vedie k mamičke a je
pre zajačika najbezpečnejšia?

Redakčná rada

Mgr. Elena Čierna



Mgr. Andrea Horváthová

Mgr. Mária Mončeková



Mgr. Elena Pavlíková

Mgr. Monika Bočková



Mgr. Ľudmila Horňáková

Mgr. Oľga Radvániová

